



Handbok Kontraktskedja

Versionsnummer 6.0

Senast uppdaterad: 2023-10-24

Revisionshistorik

Revisionshistoria för handboken kontraktskedja.

Vid ändring av revisionshistoria ska även version och datum på första sidan samt datum i sidhuvudet uppdateras.

Version	Ändring	Datum	Signatur
6.0	Revidering av handbok	2023-10-24	EVRA
5.0	Justerat inför release VIOL 3 systemversion 0.30.0	2022-05-20	MAJU
4.0	Justerat inför release VIOL 3 systemversion 0.27.1	2022-03-15	MAJU
3.0	Kompletterat med information om vilka köparekontrakt som filtreras fram	2021-01-21	MANO
2.0	Korrekturläst och uppdaterat meningsuppbyggnader	2020-12-08	SAAM
1.0	Justerat inför release VIOL 3 systemversion 0.18.0	2020-06-11	MAJA

Innehållsförteckning

Revisionshistorik.....	2
1. Kontraktskedja.....	4
1.1 Förutsättningar	4
2. Skapa kontraktskedja.....	4
2.1 Aktivera kontraktskedja	6
3. Giltighetsdatum	7
4. Redovisningshänvisning per kontraktskedja	7
5. Redigera kontraktskedja	8
6. Ta bort kontraktskedja	9
7. Byt köparekontrakt i kontraktskedja.....	9
8. Avsluta kontraktskedja.....	11

1. Kontraktskedja

En kontraktskedja beskriver vilka köparekontrakt som ingår i ett affärsflöde och måste skapas när flödet består av minst ett köparekontrakt. Kontraktskedjan kan återanvändas och tillämpas på olika avtalsobjekt och flera sortiment. Den aktör som skapar kedjan kan ändra och ta bort den medan samtliga aktörer i de ingående köparekontrakten kan se kontraktskedjan.

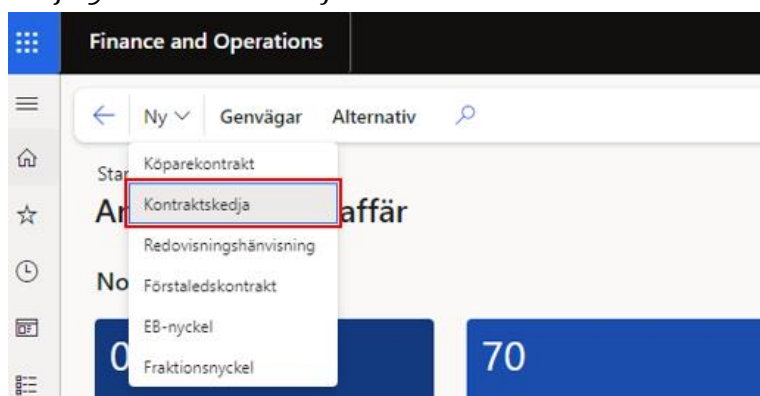
1.1 Förutsättningar

För att kunna skapa en kontraktskedja krävs minst ett köparekontrakt med status Aktiv.

2. Skapa kontraktskedja

Kontraktskedja finns i Arbetsyta råvaruaffär.

1. Välj Ny – Kontraktskedja.



2. Fyll i *Namn* och välj *Kontraktskedjansvarig*. Kontraktskedjansvarig är den aktör som skapar kedjan.

Standardvy ▾
Skapa kontraktskedja

Namn
Kontraktskedjansvarig

Köparekon...	Extern kontraktreferens	Köparekontrakt	Säljare	Säljare, namn
KK00001236	KK00001236	Kontrakt SCA 3	00043-11000	SCA Skog AB, Piteå FLO
KK00001235	KK00001235	Kontrakt SCA Ind.	00043-10800	SCA Skog Industriförsörjning
KK00001234	KK00001234	Kontrakt SCA 1	00043-11000	SCA Skog AB, Piteå FLO

3. Markera det köparekontrakt som ska läggas till i kontraktskedjan och tryck på högerpil i den nedre delen av fönstret.

Standardvy ▾
Skapa kontraktskedja

Filtrera Namn Kontraktskedjeansvarig 08990-00000 ▾

Köparekon...	Extern kontraktreferens	Köparekontrakt	Säljare	Säljare, namn
KK00001236	KK00001236	Kontrakt SCA 3	00043-11000	SCA Skog AB, Piteå FLO
KK00001235	KK00001235	Kontrakt SCA Ind.	00043-10800	SCA Skog Industriförsörjning
KK00001234	KK00001234	Kontrakt SCA 1	00043-11000	SCA Skog AB, Piteå FLO

← Köparekontrakt Extern kontraktreferens Köparekontrakt Säljare Säljare, namn

→

Köparekontraktet syns nu i nedre delen av fönstret.

← Köparekontrakt Extern kontraktreferens Köparekontrakt Säljare Säljare, namn Köpare Köpare, namn

→ KK00001234 KK00001234 Kontrakt SCA 1 00043-11000 SCA Skog AB, Piteå FLO 00043-10800 SCA Skog Ind

I övre delen av fönstret syns de köparekontrakt där säljaren har samma huvudkod, eller är densamme som köparen i kontraktet som nyss lades till.

Standardvy ▾
Skapa kontraktskedja

Filtrera Namn Kontraktskedjeansvarig 08990-00000 ▾

Köparekon...	Extern kontraktreferens	Köparekontrakt	Säljare	Säljare, namn
KK00001236	KK00001236	Kontrakt SCA 3	00043-11000	SCA Skog AB, Piteå FLO
KK00001235	KK00001235	Kontrakt SCA Ind.	00043-10800	SCA Skog Industriförsörjning
KK00001196	KK00001196	Köparekontrakt test1	00043-00000	SCA Skog AB

← Köparekontrakt Extern kontraktreferens Köparekontrakt Säljare Säljare, namn Köpare Köpare, namn

→ KK00001234 KK00001234 Kontrakt SCA 1 00043-11000 SCA Skog AB, Piteå FLO 00043-10800 SCA Skog Ind

I detta läge kan man även ta bort det inlagda köparekontraktet genom att markera det och trycka på pilen som pekar till vänster.

← Köparekontrakt Extern kontraktreferens Köparekontrakt Säljare Säljare, namn Köpare Köpare, namn

→ KK00001234 KK00001234 Kontrakt SCA 1 00043-11000 SCA Skog AB, Piteå FLO 00043-10800 SCA Skog Ind

4. När samtliga köparekontrakt som ska ingå i kontraktskedjan har lagts till, tryck *OK* för att skapa kontraktskedjan. Den får nu en systemskapad identitet och visas i version 0 (noll) samt i status Preliminär.

KE0000000514 : Kontraktskedja TEST

Allmänt

Kontraktskedja KE0000000514	Kontraktskedjeansvarig 08990-00000	Status Preliminär
Namn Kontraktskedja TEST	Kontraktskedjeansvarig, namn Biometria Ekonomisk förening	Giltig fr.o.m. 2024-05-05
Version 0		Giltig t.o.m. 2031-10-10

Versionshistorik

<input type="radio"/> Namn	Version ↓	Status	Giltig fr.o.m.
<input checked="" type="radio"/> Kontraktskedja TEST	0	Preliminär	2024-05-05

Kontrakt

Byt kontrakt i kedja

<input type="radio"/> Köparekontrakt	Extern kontraktreferens	Namn	Kontraktsansvarig, namn	Kontraktsansvarig	Säljar
<input checked="" type="radio"/> KK00001234	KK00001234	Kontrakt SCA 1	SCA Skog AB, Piteå FLO	00043-11000	SCA
<input type="radio"/> KK00001235	KK00001235	Kontrakt SCA Ind.	SCA Skog Industriförsörjning	00043-10800	SCA

2.1 Aktivera kontraktskedja

För att kunna använda kontraktskedjan behöver den aktiveras. Under rubrik *Underhåll*, välj *Status* och därefter *Aktiv*.

← ≡ ✎ Redigera + Ny 🗑 Ta bort RH per kontraktskedja ⚠ Kontraktskedjor, larmade mätningar **Underhåll**

Underhåll

Status ▾

Preliminär

Aktiv

Avslutad

Kontraktskedjan visas nu med status Aktiv och version 1.

KE0000000514 : Kontraktskedja TEST

Allmänt		
Kontraktskedja KE0000000514	Kontraktskedjeansvarig 08990-00000	Status Aktiv
Namn Kontraktskedja TEST	Kontraktskedjeansvarig, namn Biometria Ekonomisk förening	Giltig fr.o.m. 2024-05-05
Version 1		Giltig t.o.m. 2031-10-10

3. Giltighetsdatum

Kontraktskedjans giltighetstid är den gemensamma tidsperiod då samtliga ingående köparekontrakt är giltiga.

- Giltig fr.o.m. ärvs från köparekontraktet med det senaste startdatumet.
- Giltig t.o.m. ärvs från köparekontraktet med det tidigaste slutdatumet.

KE0000000514 : Kontraktskedja TEST

Allmänt		
Kontraktskedja KE0000000514	Kontraktskedjeansvarig 08990-00000	Status Aktiv
Namn Kontraktskedja TEST	Kontraktskedjeansvarig, namn Biometria Ekonomisk förening	Giltig fr.o.m. 2024-05-05
Version 1		Giltig t.o.m. 2031-10-10

4. Redovisningshänvisning per kontraktskedja

En kontraktskedja med status Aktiv kan placeras i en redovisningshänvisning. Redovisningshänvisningen beskriver ett unikt affärsflöde och används vid destinerings för att koppla samman förstaledskontrakt, kontraktskedjor och mottagningsplats.

För att se i vilken redovisningshänvisning kontraktskedjan används, klicka på *RH per kontraktskedja* i vyns övre del.

← | ≡ | ✎ Redigera | + Ny | 🗑 Ta bort | **RH per kontraktskedja** | ⚠ Kontraktskedjor, larmade mätningar | Underh

I fönstret som öppnas kan man se den eller de redovisningshänvisningar som kontraktskedjan finns i.

KE0000000512 : Kontraktskedja TEST | Standardvy ▾

RH per kontraktskedja KE0000000512 : Kontraktskedja TEST

Allmänt

Kontraktskedja	Giltig fr.o.m.	Extern kontraktskedjereferens	Kontraktskedjeansvarig, namn
KE0000000512	2025-05-05		Biometria Ekonomisk förening
Namn	Giltig t.o.m.	Kontraktskedjeansvarig	Status
Kontraktskedja TEST	2031-10-10	08990-00000	Aktiv

Redovisningshänvisning

Filtrera

<input type="radio"/>	Redovisningsh...	Namn	Handelssortiment	Status	Giltig fr.o.m.	Giltig t.o.m.	Förste köpare	Mottagare	Kontraktsked...	Redovisningshå...
<input checked="" type="radio"/>	RH0000740	Redovisnings...	100-1	Preliminär	2023-10-09		00043-11000	00094-000...	Gällande	00043-00000

5. Redigera kontraktskedja

Så länge en kontraktskedja har status Preliminär är det möjligt att ändra vilka köparekontrakt som ska ingå genom att trycka på *Redigera* uppe till vänster.




I fönster Ändra kontraktskedja kan köparekontrakten plockas bort i omvänd ordning som de lades in. Därefter kan kontraktskedjan byggas upp på nytt.

Standardvy ▾

Ändra kontraktskedja

Filtrera

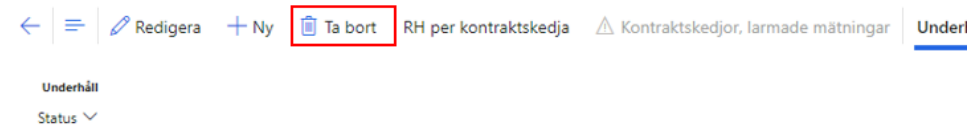
Namn: Kontraktskedja TEST | Kontraktskedjeansvarig: 08990-00000 ▾

Köparekontrakt	Extern kontraktsreferens	Köparekontrakt	Säljare	Säljare, namn	Köpare	Köpare, namn
 Inget hittades att visa här.						

Köparekontrakt	Extern kontraktsreferens	Köparekontrakt	Säljare	Säljare, namn	Köpare	Köpare, namn
KK00001234	KK00001234	Kontrakt SCA 1	00043-11000	SCA Skog AB, Piteå FLO	00043-10800	SCA Skog Industriförs
KK00001235	KK00001235	Kontrakt SCA Ind.	00043-10800	SCA Skog Industriförsörjning	00094-00000	SCA Munksund AB

6. Ta bort kontraktskedja

Så länge en kontraktskedja har status Preliminär är det möjligt att ta bort den. Öppna kontraktskedjan och tryck *Ta bort* i vyns övre del.



Kontraktskedjor | KV0003028 : Kontraktskedja TEST | Standardvy

KE0000000516 : Kontraktskedja TEST

Allmänt

Kontraktskedja	Kontraktskedjeansvarig	Status
KE0000000516	08990-00000	Preliminär
Namn	Kontraktskedjeansvarig, namn	Giltig fr.o.m.
Kontraktskedja TEST	Biometria Ekonomisk förening	2027-01-01
Version		Giltig t.o.m.
0		2033-12-31

7. Byt köparekontrakt i kontraktskedja

När kontraktskedjan har status Aktiv är det möjligt att byta köparekontrakt i den. Den som genomför bytet måste ha roll Företagsadministratör och vara kopplad till den kontraktskedjeansvarige aktören.

Köparekontraktet som byts in:

- Måste ha samma parter (säljare och köpare).
- Måste ha samma eller senare Giltigt fr.o.m.- och Giltigt t.o.m. datum.
- Kan ha andra sortiment.

Med kontraktskedjan som utgångspunkt (vilket beskrivs nedan) är det möjligt att byta ut *ett* köparekontrakt i taget i *en* kedja.

Med köparekontraktet som utgångspunkt (se Handbok_Köparekontrakt) är det möjligt att byta *ett* köparekontrakt i *fler än en* kontraktskedja på samma gång.

Gör så här:

1. Öppna kontraktskedjan.

2. På flik Kontrakt: Markera det köparekontrakt som ska bytas ut och tryck *Byt kontrakt i kedja*.

Kontrakt

[Byt kontrakt i kedja](#)

<input type="radio"/>	Köparekontrakt	Extern kontraksreferens	Namn	Kontraksansvarig, namn	Kontraksansvarig	Säljare, namn
<input type="radio"/>	KK00001234	KK00001234	Kontrakt SCA 1	SCA Skog AB, Piteå FLO	00043-11000	SCA Skog AB, Piteå FLO
<input checked="" type="radio"/>	KK00001235	KK00001235	Kontrakt SCA Ind.	SCA Skog Industriförsörjning	00043-10800	SCA Skog Industriförs...

3. Fönster Byt kontrakt i kedja öppnas. Under VÄLJ KONTRAKT visas de köparekontrakt som *kan* ersätta det som ska bytas ut. Markera önskat köparekontrakt och tryck *OK*.

Byt kontrakt i kedja

VALDA KEDJOR

Visar den/de kedjor som markerats för byta av ingående köparekontrakt.

Kontraktskedja	Namn	Version	Status	Giltig fr.o.m.
KE0000000514	Kontraktskedja TEST	2	Arbetskopia	2024-05-05

VÄLJ KONTRAKT

Välj det kontrakt som ska ersätta nuvarande. Endast ett kontrakt kan väljas.

Köparekon...	Extern kontraksreferens	Namn	Gäller från	Utgångsdatum
KK00001238	KK00001238	Kontrakt SCA Ind.	2024-05-05	2033-12-31
KK00001239	KK00001239	Kontrakt SCA Ind.	2027-01-01	2033-12-31
KK00001240	KK00001240	Kontrakt SCA Ind.	2025-05-05	2033-12-31

4. Under Kontrakt syns nu det nya köparekontraktet.

Kontrakt

[Byt kontrakt i kedja](#)

<input type="radio"/>	Köparekontrakt	Extern kontraksreferens	Namn	Kontraksansvarig, namn	Kontraksansvarig	Säljare, namn
<input type="radio"/>	KK00001234	KK00001234	Kontrakt SCA 1	SCA Skog AB, Piteå FLO	00043-11000	SCA Skog AB, Piteå FLO
<input checked="" type="radio"/>	KK00001240	KK00001240	Kontrakt SCA Ind.	SCA Skog Industriförsörjning	00043-10800	SCA Skog Industri...

Kontraktskedjan har fått ett nytt versionsnummer (2) och eftersom det inbytt köparekontraktet har ett *senare* Giltigt fr.o.m. datum än Giltigt fr.o.m. på det

kontrakt som byttes ut får kontraktskedjan ett nytt Giltigt fr.o.m. datum.

KE0000000514 : Kontraktskedja TEST

Allmänt		
Kontraktskedja KE0000000514	Kontraktskedjeansvarig 08990-00000	Status Aktiv
Namn Kontraktskedja TEST	Kontraktskedjeansvarig, namn Biometria Ekonomisk förening	Giltig fr.o.m. 2025-05-05
Version 2		Giltig t.o.m. 2031-10-10

Under Versionshistorik kan man se att version 1 av kontraktskedjan har status Avslutad.

Versionshistorik

Namn	Version ↓	Status	Giltig fr.o.m.	Giltig t.o.m.
Kontraktskedja TEST	2	Aktiv	2025-05-05	2031-10-10
Kontraktskedja TEST	1	Avslutad	2024-05-05	2031-10-10

8. Avsluta kontraktskedja

En kontraktskedja vars Giltigt t.o.m. datum har passerats och som inte finns i en aktiv redovisningshänvisning kan avslutas. Den som genomför avslutet måste ha roll Företagsadministratör och vara kopplad till den kontraktskedjeansvarige aktören.

1. Öppna kontraktskedjan.
2. Under rubrik Underhåll, välj *Status* och därefter *Avslutad*.

← | ≡ | ✎ Redigera | + Ny | 🗑 Ta bort | RH per kontraktskedja | ⚠ Kontraktskedjor, larmade mätningar | **Underhåll**

Underhåll

Status ▾

Preliminär

Aktiv

Avslutad

Kontraktskedjor | Standardvy ▾

KE0000000226 : TEST avsluta

Allmänt		
Kontraktskedja KE0000000226	Kontraktskedjeansvarig 06440-00000	Status Aktiv
Namn TEST avsluta	Kontraktskedjeansvarig, namn Stora Enso Skog AB	Giltig fr.o.m. 2022-11-08
Version 1		Giltig t.o.m. 2023-01-31

Kontraktskedjan visas nu med status Avslutad.

KE0000000226 : TEST avsluta

Allmänt		
Kontraktskedja	Kontraktskedjansvarig	Status
KE0000000226	06440-00000	Avslutad
Namn	Kontraktskedjansvarig, namn	Giltig fr.o.m.
TEST avsluta	Stora Enso Skog AB	2022-11-08
Version		Giltig t.o.m.
1		2023-01-31