



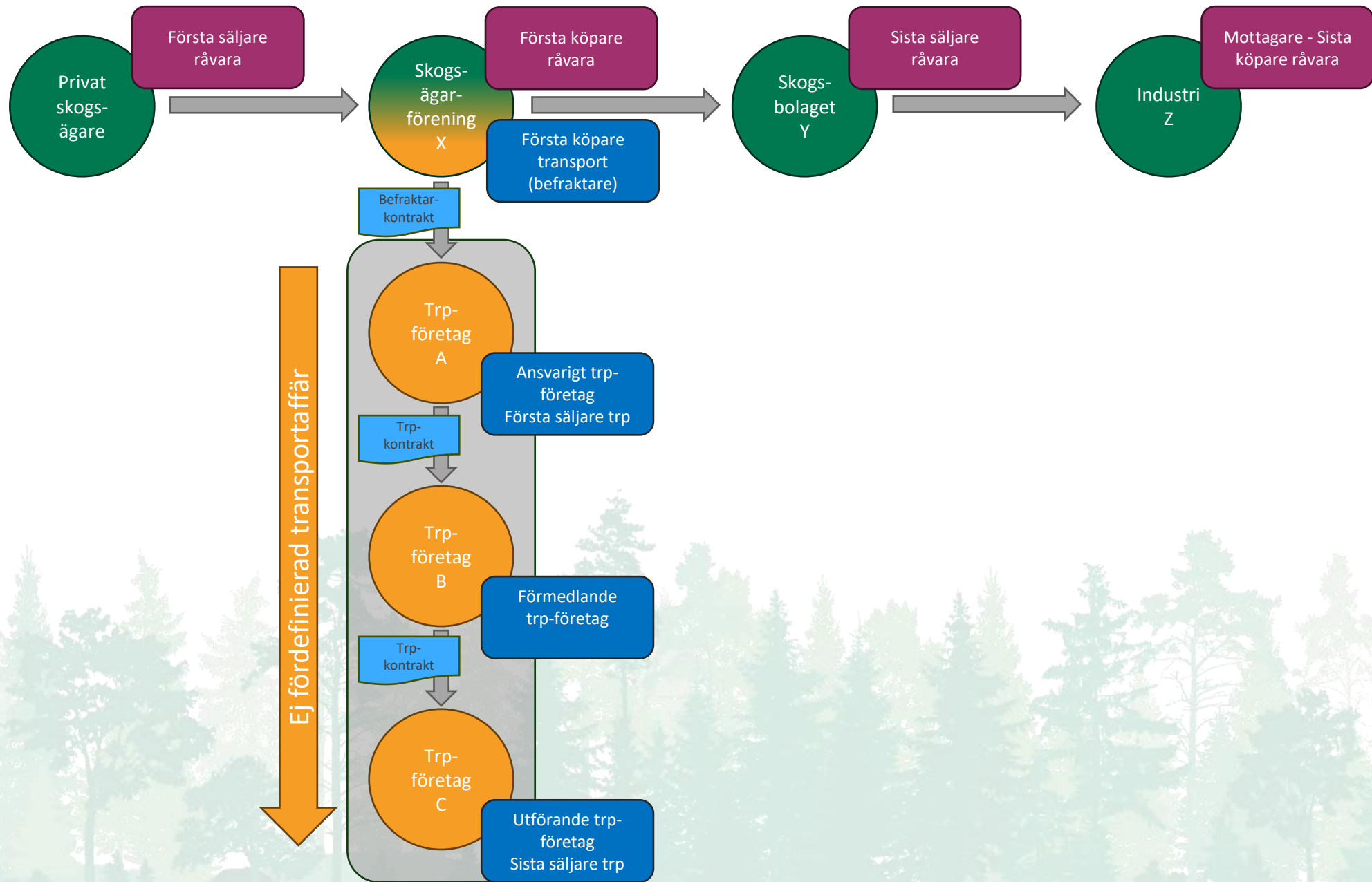
# BIOMETRIA

Omläggning från VIOL 2 till VIOL 3

Kommunikationsmaterial del 2 - Transportföretag



# Transportaffären VIOL 3





## Skillnader VIOL 2 och VIOL 3

I VIOL 3 sker några förändringar som påverkar alla transportföretag och chaufförer:

- » Åkaravlämningskuren - ersätts med en chaufförsklient (webtjänst)
- » **ALLA** chaufförer behöver en personlig inloggning till chaufförsklienten
- » MAPP - ersätts av Chaufförsklienten
- » Transportörsnumret tas bort - ersätts med registreringsnummer för dragbil och släp
  - » Alla kombinationer av dragbil och släp måste finnas i mätplatssystemet
- » **Alla** transportföretag behöver en egen unik huvudkod oavsett om man är ansvarigt- utförande eller förmedlande transportföretag
  - » En förutsättning för att hantera transportaffären i flera led, enligt tidigare bild



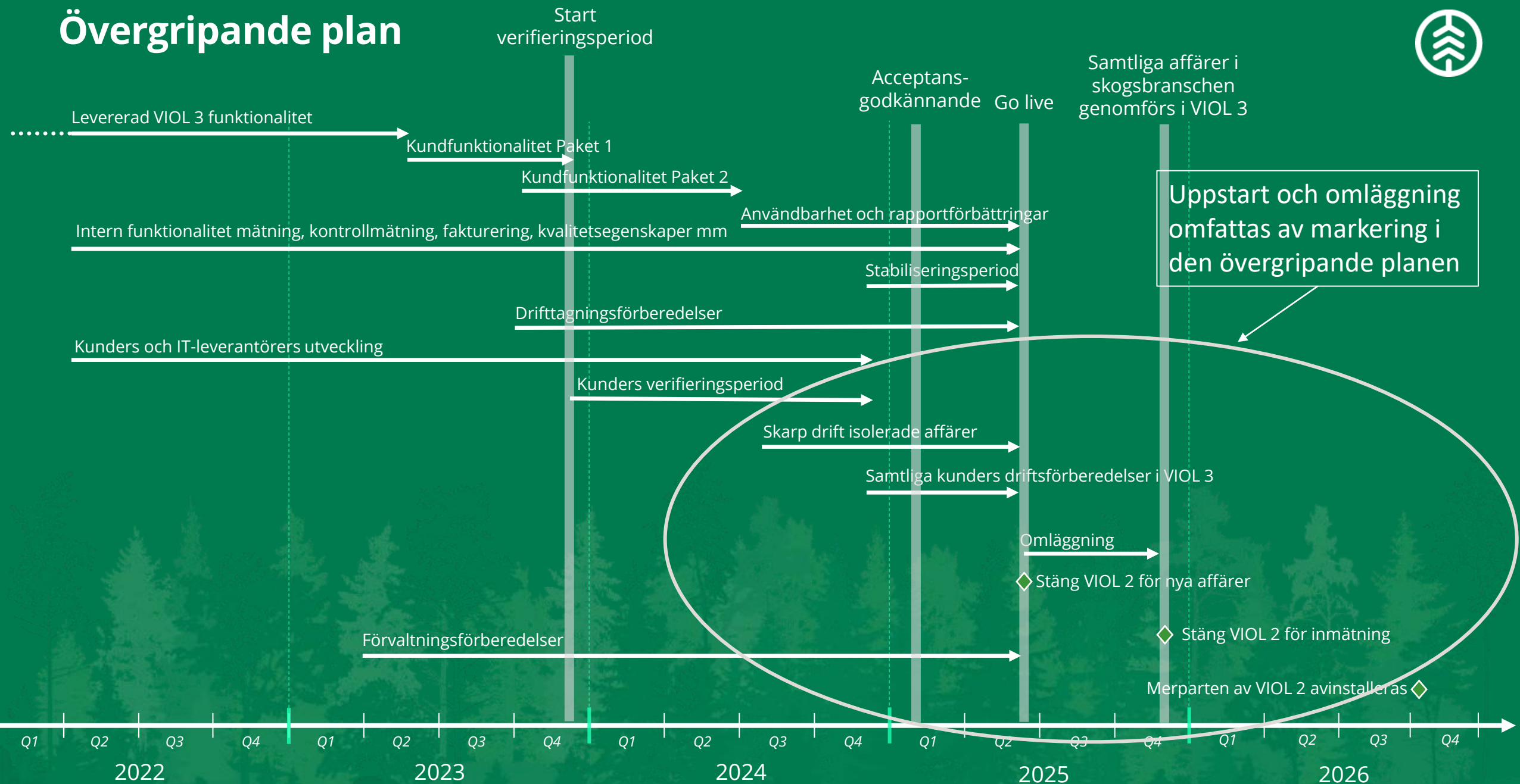
# Introduktion till Omläggning



## Vi närmar oss Go Live för VIOL 3

- » Vi vill uppmärksamma dig på att det är **dags att börja planera din verksamhet** inför Go Live av VIOL 3 och övergången från dagens VIOL 2
- » I det här materialet hittar du följande avsnitt:
  - » **Omläggning** – vad innebär det?
  - » **Verksamhetsplanering** – viktigt att göra inför omlägningsperioden
  - » **Regler och principer** – under omlägningsperioden
  - » **Guide Verksamhetsplanering** – en guide till stöd för omlägningsplanering
  - » **Begränsa VIOL 2** – viktiga datum och vad det innebär under omlägningsperioden
  - » **Inför och i samband med Go Live** – viktiga aktiviteter och datum
- » Kommunikation kommer att ske löpande fram till dess att VIOL 2 stängs

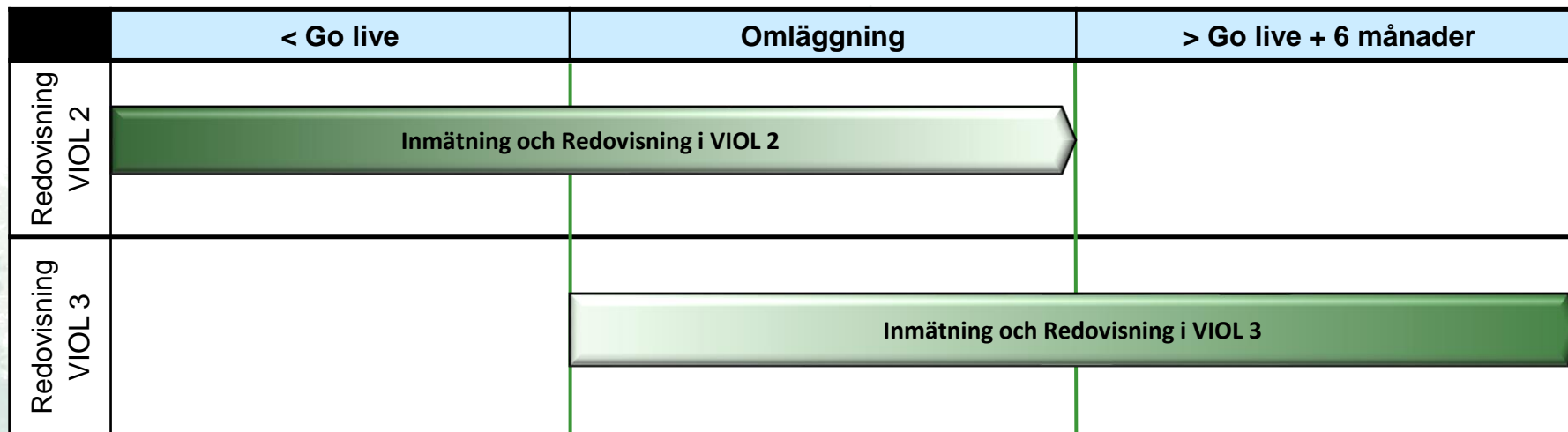
# Övergripande plan





## Vad innebär omläggning från VIOL 2 till VIOL 3

- » Din organisation ska flyttas från VIOL 2 till VIOL 3 under Omläggningsperioden, som är ca 6 månader från och med Go Live av VIOL 3
- » Syftar till att **så snart som möjligt** avsluta och slutredovisa affärer som baseras på regelverken i VIOL 2 och **så snart som möjligt** starta upp affärer i VIOL 3





## Viktigt att veta för Omläggning

- » Planeringen för omlägningsperioden startar redan nu och som kund behöver du säkerställa övergången till VIOL 3 för dig och dina affärspartners. Detta gäller såväl befraktare, ansvarigt transportföretag som utförande transportföretag
- » Under Omlägningsperioden kommer VIOL 2 och VIOL 3 vara i drift samtidigt
- » Viktigt, för er som har verksamhetssystem, att säkerställa att dessa kan hantera pågående affärer i VIOL 2 och VIOL 3 samtidigt under omlägningsperioden
- » VIOL 2 och VIOL 3 delar ingen information mellan varandra, de är två helt skilda system





# Verksamhetsplanering inför omläggning



# Viktigt att göra inför Omläggning

Aktiviteter som du som kund behöver ta ansvar för att:

- » **Skapa en omlägningsplan** och planera data (ekipage, kontrakt, aktör, osv) för dina transportaffärer
  - » Vilka affärspartners ni arbetar med
  - » Vilka roller ni har i förhållande till era affärspartners (utförande-, förmedlande-, ansvarigt transportföretag)
  - » Hur status är för era affärspartners gällande omlägningsarbetet inför VIOL 3
- » Kontakta Biometria support om du har eventuella frågor och funderingar



## Plan för aktör i VIOL 3

- » Observera att **alla** transportföretag behöver en huvudkod i VIOL 3
- » Planera för din aktör i VIOL 3:
  - » I VIOL 3 tillåts endast en huvudkod per organisationsnummer
  - » Finns fler än en huvudkod i VIOL 2, bestäm vilken av dessa du vill behålla i VIOL 3
- » Aktör har beroenden till:
  - » Chaufför
  - » Användare VIOL 3



# Plan för behörigheter

- » **Alla** chaufförer behöver behörighet till chaufförsklienten (webbtjänst)
- » Planera för beställning av behörigheter till alla användare i VIOL 3, ta ställning till vilken roll/roller respektive användare ska ha
- » Du kan läsa mer om roller/rollpaket i VIOL 3 på [biometria.se](https://biometria.se)
  - » [Behörigheter i VIOL 3](#)
  - » [Översikt BI-rapporter + behörighet och rollpaket](#)
  - » [Nya rollpaket inklusive fullmakter](#)



# Viktiga datum Omläggingsplanering

Milstolpe	Beskrivning	Start datum	Slut datum
Kund kan beställa grunduppsättning av data	Du som kund får möjlighet att beställa grunduppsättning av data. Information om vilken typ av grunduppsättning som ska beställas i första hand kommer att publiceras ca 2 veckor innan beställningsmöjlighet öppnas.	April 2024	
Omläggingsplan	Som kund behöver du ha en omläggingsplan klar. Milstolpe 7 a, som innebär att kartlägga pågående samt kommande affärer och hur dessa ska hanteras vid Go Live och den kommande omläggingsperioden.	Så snart som möjligt	2024-09-30
Samtliga kunders driftsförberedelser i VIOL 3	Det innebär att alla som beställt grunduppsättning av data och behörighet får tillgång till VIOL 3 och kan påbörja arbetet med att skapa sina affärsdata så som kontrakt, ekipage, aktör, osv.	2024-12-02	
Redo för Go Live	All affärsdata ska vara uppsatt och registrerad i VIOL 3, Milstolpe 10.	2024-12-02	2025-04-02
Go Live VIOL 3	VIOL 3 öppnas i skarp drift för alla kunder	2025-05-02	
Omläggning	Den period då förflyttning från VIOL 2 till VIOL 3 kommer att ske	2025-05-02	2025-10-31
VIOL 2 stängs för nya affärer	Definitionen av ny affär är att i VIOL 2 skapa ett nytt Förstaledskontrakt med generation 0, Virkesorder med generation 0 i VIOL 2 klienten eller via integration VO IN Det går fortsatt att lägga till nya rader i befintliga Virkesorder, Förstaledskontrakt och skapa nya kontrakt i transportaffären.		2025-06-02
Sista inleveransdag VIOL 2	Sista dag att leverera råvara VIOL 2		2025-10-17
Sista inmättningsdag VIOL 2	Sista dag att mäta in råvara VIOL 2		2025-10-31



# Regler och principer för omläggning



## Principer för omläggning | 1 av 2

- » VIOL 2 stängs för nya affärer 2025-06-02
- » Sista dag för inkörning/ankomstregistrering, där Biometria är mätande företag, för VIOL 2 är 2025-10-17
- » VIOL 2 stängs för inmätning 2025-10-31
- » Uppföljning av affärer i VIOL 2 görs i rapportverktygen för VIOL 2



## Principer för omläggning | 2 av 2

- » Pågående affärer i VIOL 2 ska redovisas klart i VIOL 2 **så snart som möjligt** under Omläggningsperioden, som pågår ca 6 månader efter Go Live
- » Transporter och inmätning av råvara kan påbörjas i VIOL 3 från och med Go Live 2025-05-02
- » Uppföljning av transportaffärer i VIOL 3 görs i Rapportportalen





## Regel: Samlast och samlastredovisning under omlägningsperioden

- » VIOL 2 och VIOL 3 är **helt skilda system** och det finns ingen överföring av information mellan systemen
- » Transporter med leveranser för både VIOL 2 och VIOL 3 **kan inte samlastredovisas**
- » Ett transporttillfälle där samtliga leveranser ingår i VIOL 2 kan samlastredovisas
- » Ett transporttillfälle där samtliga leveranser ingår i VIOL 3 kan samlastredovisas

### Samlastredovisning innebär att systemet ger:

- Möjlighet till speciell avståndprioritering för samlastade leveranser
- Eventuellt tillägg för lastutfyllnad tar hänsyn till lassets totala kvantitet och fördelar tillägget på de ingående leveranserna.
- Eventuellt avdrag för övervikt tar hänsyn till lassets totala vikt och fördelar avdraget på de ingående leveranserna.



## Exempel med samlast med samlastredovisning under omläggningen





# Guide för verksamhetsplaneringen inför omläggning



## Guide – Verksamhetsplanering | 1 av 3

- » VIOL 2 stängs för nya affärer 2025-06-02
- » VIOL 2 stängs för inkörning/ankomstregistrering 2025-10-17, där Biometria är mätande företag
- » VIOL 2 stängs för inmätning 2025-10-31, det gäller alla system Biometria tillhandahåller för inmätning
- » Omläggningsplanen omfattar hur du vill hantera:
  1. Beställa huvudkod för ditt företag, om det inte redan finns
  2. Se över vilka kontrakt (mellan ansvarig och utförande, samt de som du ev byter lass med) som behöver läggas upp i produktionsmiljön, kan ske from december 2024
  3. Dialog med dina affärspartners, hur kommer de planera omläggningen från VIOL 2 till VIOL 3
  4. Alla chaufförer behöver en personlig inloggning till chaufförsklienten (webtjänst)
  5. Se till att alla chaufförer har genomgått utbildning för VIOL 3
  6. Se till att alla bilar har den utrustning som krävs, laptop eller surfplatta, som är kompatibelt för chaufförsklienten



## Guide - Engagera verksamheten | 2 av 3

- » Viktiga roller i verksamheten som behöver engageras:
  - » Transportavtalsansvariga både på central och lokal nivå (köp/sälj)
  - » Transportledare
  - » Chaufförer
- » Omlägningsperioden innebär att överenskomna leveransåtaganden behöver finnas i både VIOL 2 och VIOL 3



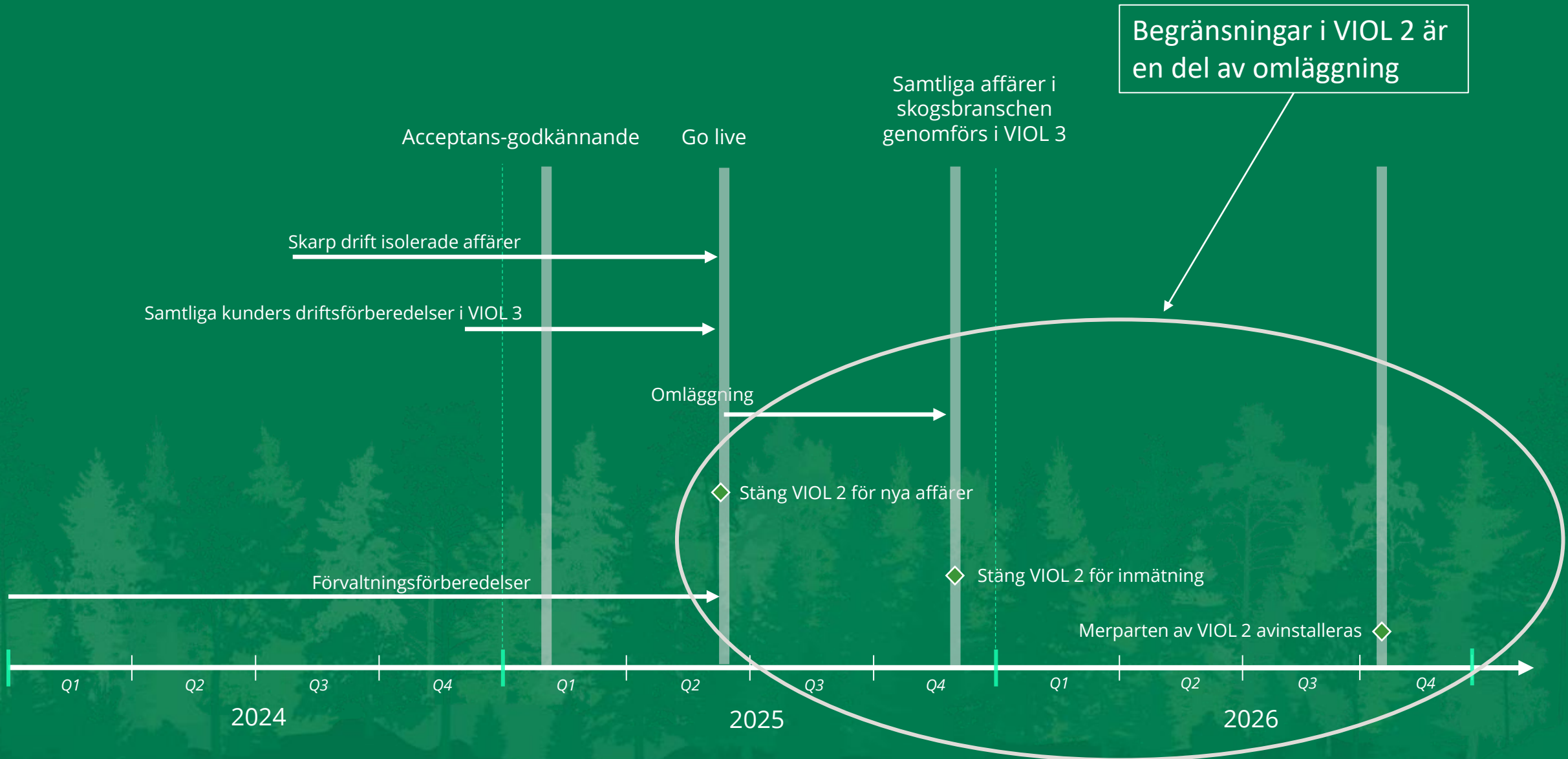
## Guide – planera transport | 3 av 3

- » De aktörer som idag inte har en huvudkod i VIOL 2 kommer behöva det i VIOL 3
- » I VIOL 3 finns obegränsat antal parter/led i transportaffären, för varje led behövs ett transportkontrakt
- » Uppgifter om ekipage, behöver läggas in manuellt i VIOL 3 (oklart vem som ska göra det, krävs en VIOL 3 användare för detta):
  - » Transportmedel inkl utrustning (CTI, kran tex)
  - » Lastbärare



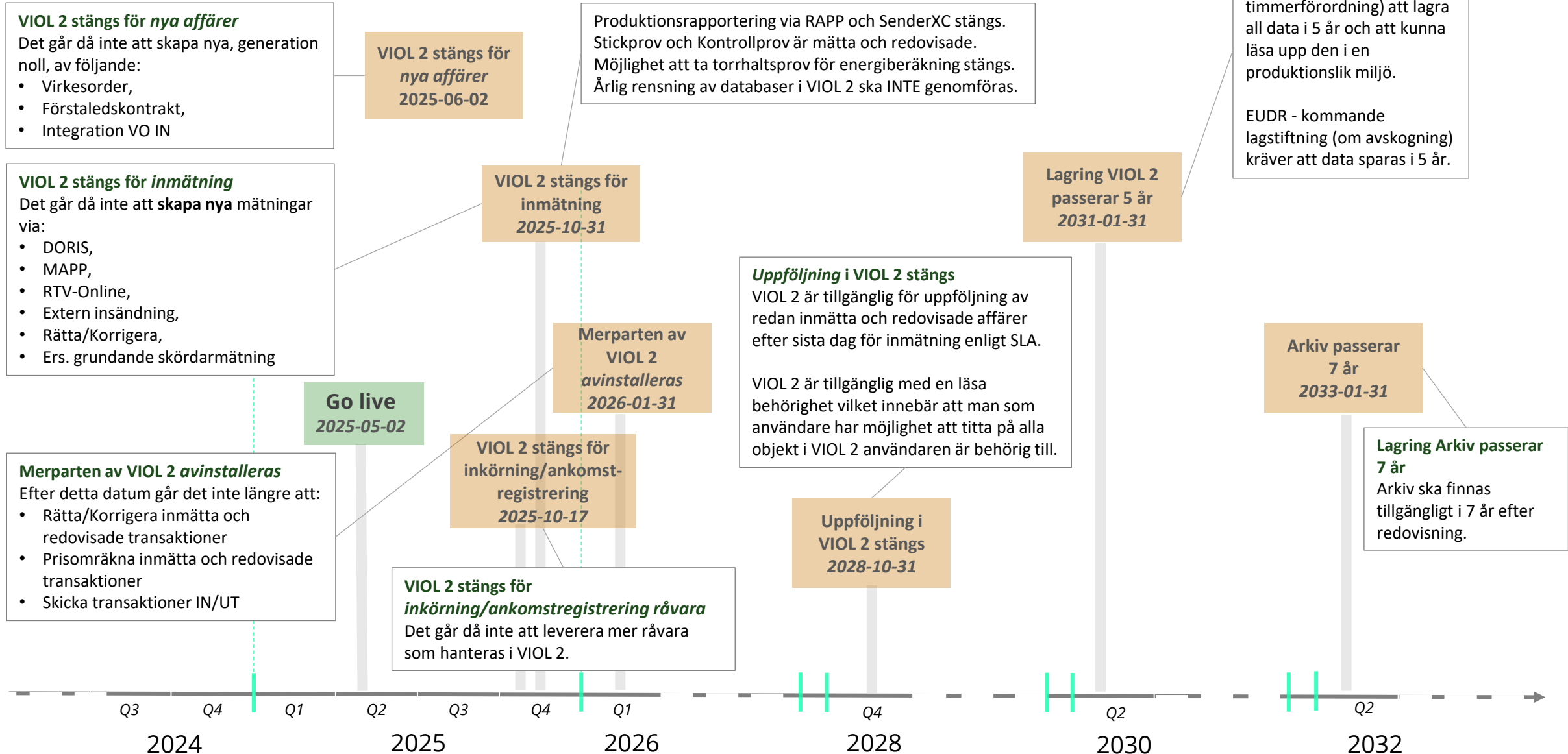
# Begränsa VIOL 2

# Övergripande plan VIOL 3





# Tidslinje begränsning av VIOL 2





## Viktiga datum Begränsa VIOL 2 | 1 av 2

Milstolpe	Beskrivning	Datum
Stäng VIOL 2 för nya affärer	Definitionen av ny affär är att i VIOL 2 skapa ett nytt Förstaledskontrakt med generation 0, Virkesorder med generation 0 i VIOL 2 klienten eller via integration VO IN Det går fortsatt att lägga till nya rader i befintliga Virkesorder, Förstaledskontrakt och skapa nya kontrakt i transportaffären.	2025-06-02
Sista dag för inkörning/ankomstregistrering	Sista dag för leveranstillfällen av råvara för VIOL 2 Det innebär att mätningorganisationen har 2 veckor att slutföra mätningar för VIOL 2	2025-10-17
Stänga VIOL 2 för inmätning	Det går då inte att skapa nya mätningar via: <ul style="list-style-type: none"><li>• DORIS,</li><li>• IRIS (fjärrmätning)</li><li>• MAPP,</li><li>• RTV-Online,</li><li>• Extern insändning,</li><li>• Rätta/Korrigera,</li><li>• Ers. grundande skördarmätning</li></ul> Produktionsrapportering via RAPP och SenderXC stängs. Stickprov och Kontrollprov är mätta och redovisade. Möjlighet att ta torrhaltsprov för energiberäkning stängs. Årlig rensning av databaser i VIOL 2 ska INTE genomföras	2025-10-31
Möjlighet att rätta/korrigera inmätta och redovisade transaktioner stängs	Det går då inte att: <ul style="list-style-type: none"><li>• Rätta/Korrigera inmätta och redovisade transaktioner</li><li>• Prisomräkna inmätta och redovisade transaktioner</li><li>• Skicka transaktioner IN/UT</li></ul>	2026-01-31



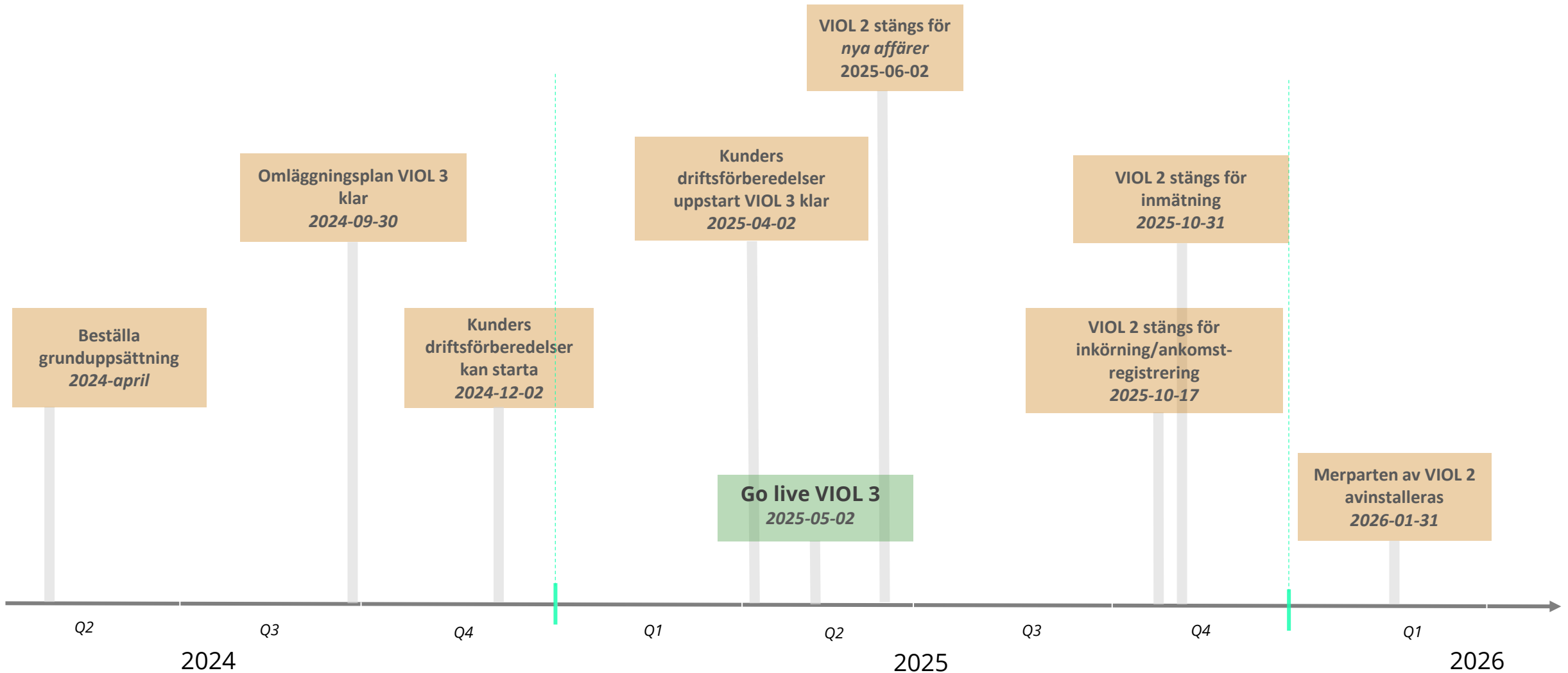
## Viktiga datum Begränsa VIOL 2 | 2 av 2

Milstolpe	Beskrivning	Datum
Uppföljning i VIOL 2 stängs	<p>VIOL 2 är tillgänglig för uppföljning av redan inmätta och redovisade affärer efter sista dag för inmätning enligt SLA.</p> <p>VIOL 2 är tillgänglig med en läsa behörighet vilket innebär att man som användare har möjlighet att titta på alla objekt i VIOL 2 användaren är behörig till.</p>	2028-10-31
Lagring VIOL 2 passerar 5 år	<p>EU krav (EUs timmerförordning) att lagra all data i 5 år och att kunna läsa upp den i en produktionslik miljö.</p> <p>EUDR - kommande lagstiftning (om avskogning) kräver att data sparas i 5 år.</p>	2031-01-31
Lagring Arkiv passerar 7 år	<p>Arkiv ska finnas tillgängligt i 7 år efter redovisning enl bokföringslagen.</p>	2033-01-31



**Inför och i samband med Go live**

# Tidslinje uppstart av VIOL 3 och omläggning från VIOL 2





## Beställning | Samtliga kunders driftsförberedelser i VIOL 3

- » Nedan listas vad du som kund ansvarar för att beställa av Biometria. Biometria ansvarar för att administrera dina beställningar
  - » Aktör (huvudkod för ditt företag)
  - » Integrationskontrakt (kommunikation med transportsystem)
  - » Behörigheter till alla användare i VIOL 3
- » Information om när och hur beställningar kan ske till VIOL 3 kommer att publiceras ca två veckor innan möjligheten öppnas

Möjligheten att beställa behörigheter, aktör och integrationer kommer vara möjlig **under april 2024**



# Beställningsstig grunddata



[Länk till materialet om beställning](#)



# Kunders driftsförberedelser

- » Samtliga kunder som beställt grunduppsättning och behörigheter får möjlighet att logga in 2024-12-02 i produktionsmiljön VIOL 3
- » Det ges då möjlighet skapa sina transportkontrakt, transportprislister, ekipage osv.
- » Allt administreras manuellt i VIOL 3 och måste vara upplagt inför Go Live senast 2025-04-02





# Förutsättningar för Go live (skarp drift) VIOL 3 - branschen

- » Ni är väl förberedda, utbildade och har god förståelse om VIOL 3
- » Era system på hemmaplan är förberedda på att hantera data från VIOL 2 och VIOL 3
- » Ni måste ha dialog och involvera era affärspartners och er systemleverantör under planering och uppstart
- » Ni måste avsätta tid och resurser
- » Vi, alla inblandade, hjälps åt för att nå målet att gå över till VIOL 3



## Förutsättningar för Go live (skarp drift) VIOL 3 - Biometria

- » Mätplatsernas tekniska utrustning ska kunna hantera både VIOL 2 och VIOL 3 samtidigt
- » VIOL 3 är verifierat och driftsatt i en produktionsmiljö
- » Biometrias medarbetare har utbildats i VIOL 3
- » Tydliga instruktioner för vad alla behöver göra, när och hur

2025-05-02 NU RULLAR VI IGÅNG VIOL





# Sammanfattning Transport

- » Skapa **dialog** med dina befraktare
- » Tänk på att VIOL 2 och VIOL 3 kommer **vara i drift samtidigt** under hela omlägningsperioden
- » VIOL 2 och VIOL 3 är **helt olika system** och utbyter ingen information
- » **Planera din verksamhet** – ta del av guider
- » Läs på om regler och principer för omläggning från VIOL 2 till VIOL 3
- » Läs på om **tidslinjerna** – uppstart av VIOL 3 samt begränsning av VIOL 2
- » Alla utförande transportföretag ska ha sin **egen huvudkod** - beställ om det inte finns sen tidigare
- » Beställa behörighet för användare
- » Ansvarigt transportföretag - Gör din **omlägningsplan till VIOL 3** – påbörja den nu!



# Kontaktvägar

- » Biometrias Kundservice [support@biometria.se](mailto:support@biometria.se) eller 010-228 59 00
- » Mina sidor på [biometria.se](https://biometria.se)
- » Din affärskonsult i Forest Storm
- » För mer information om Omläggning VIOL 3 [läs här](#)
- » Skapa prenumeration på innehåll från [biometria.se](https://biometria.se), tex VIOL 3 nyheter, [här](#)

